

O O bet365

Introdução aos jogos da 7Games

Os 7 jogos da 7Games.bet foram objeto de diversas reclamações nos últimos dias, incluindo contas excluídas; inesperadamente e problema com giros, como mencionado no ReclameAQUI.

A cronologia dos problemas

Data

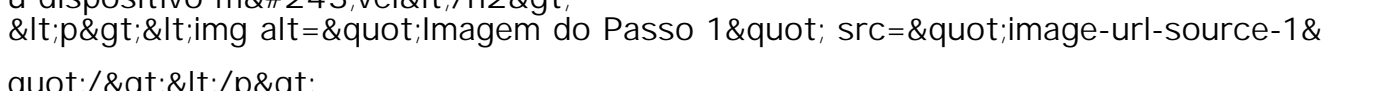
Evento

O O bet365

Se você perdeu o acesso ao seu Código Google Authenticator, não se preocupe, pois há uma maneira de recuperá-lo. Neste artigo, você vai aprender como gerar um novo Código Google Authenticator usando o seu celular. Vamos ensinar passo a passo e com imagens ilustrativas.

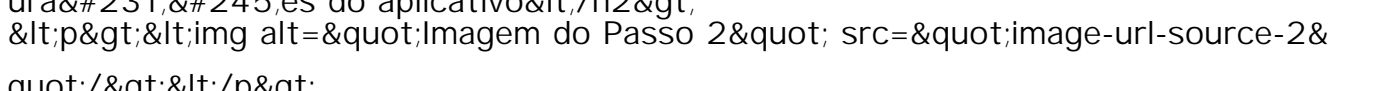
Passo 1: Abra o aplicativo Google Authenticator

O O bet365 se u dispositivo móvel



Se você tem um iPhone ou iPad, acesse a tela inicial e abra a aplicação chamada "Google Authenticator". Caso esteja usando um dispositivo Android, acesse o menu de aplicativos instalados e localize o "Google Authenticator".

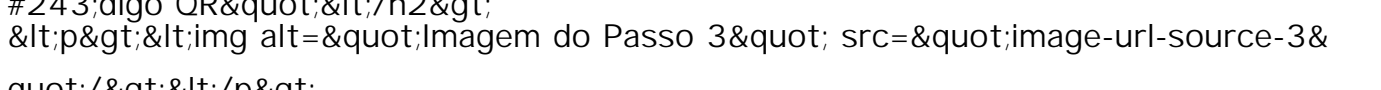
Passo 2: Escolha "Configuração de conta" ou configure o aplicativo



Todo aplicativo tem uma configuração ou configurações gerais, onde você pode escolher configurações adicionais.

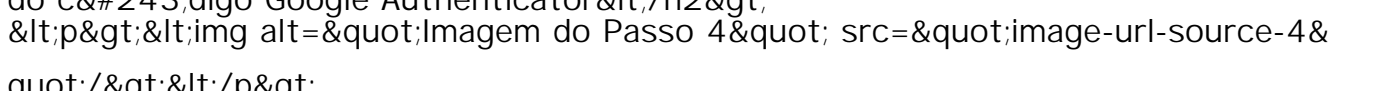
Verifique se a opção "Configuração de conta" ou similares estão disponíveis e acesse-a.

Passo 3: Selecione "Adicionar conta" ou "Escaneie um código QR"



Na tela seguinte, será possível ver a opção "Adicionar conta" ou "Escaneie um código QR". Escolha uma delas.

Passo 4: Escaneie o QR code fornecido pelo serviço que necessita do código Google Authenticator



Após escolher "Adicionar conta" ou "Escaneie um código QR", seu aparelho solicitará permissão para acessar a c